

目次

1.事業計画

- (1) 平成 24 年度 協和中央病院 事業計画
- (2) 平成 23 年度 協和中央病院 事業計画

2 診療実績

- (1) 協和中央病院 年度別患者数
- (2) 平成 23 年度 診療科別・月別患者数（外来患者延数）
- (3) 平成 23 年度 診療科別・月別患者数（入院患者延数）
- (4) 放射線科 年度別検査数
- (5) 検査科 年度別検査数
- (6) リハビリ科 年度別リハビリ件数
- (7) 歯科 年度別患者延数
- (8) 健康医学管理課 年度別人間ドック等実施者延数
- (9) 居宅支援事業 年度別居宅件数
- (10) 通所リハビリ 年度別患者延数
- (11) 平成 23 年度 初診紹介患者分類
- (12) 年度別 救急時間外患者数
- (13) 平成 23 年度 初診紹介元件数
- (14) 年度別褥瘡発生件数

平成 24 年度 協和中央病院事業計画

1.【目的・役割】

- 患者様の人権と意思を尊重し、説明と同意に基づいた医療を提供します。
- 患者様には十分な説明を行い、安心して医療を受けられるよう努めます。
安全で良質な医療を提供するため、日々研鑽します。
- 各職員が自己研鑽を積んで、より良き医療人になるべく努力します。
地域の急性期医療に貢献する病院をめざします。
- 積極的に救急の患者様を受け入れます。
地域の要望に応えられる医療を提供します。
- 介護・福祉施設と協力し、最適な医療を提供いたします。
- 退院後に在宅医療を必要とされる方には、引き続き支援を行います。
健全経営を目指します。
- 各職員がコスト意識を持ち、無駄のない医療の提供に努めます。

2.【協和中央病院院長 平成 24 年度目標】

当県西地域の 2 次医療は、東日本大震災の影響をいまだに残しております。

新中核病院の構想もあるが、いまだ明らかな計画すらできていない。新中核病院を設立するのか、現在の 2 つの公的病院をそれぞれ再建するのか、いずれにしてもこの地域の救急医療は当分の間当院が先頭に立なければならない。

地域の 2 次医療機関において、よりいっそう主導的立場に立たねばならない。

「このためには診療体制を質的にも、量的にも充実させなければならない。」

当院の体力強化のため 7：1 の看護基準の取得を検討する。

本館の老朽化に伴い、新病棟建て替えの方針を明確化する。可能であれば 50 床程度の回復期病棟を増やしたい。

オーダーリング・システムが導入され、患者サービスのため効率的な運用を行う。

また電子カルテ導入を目標とする。

これらの項目を本年度の目標に掲げ、地域で信頼される病院を目指す。

平成23年度 協和中央病院事業計画

1.【目的・役割】

- 患者様の人権と意思を尊重し、説明と同意に基づいた医療を提供します。
- 患者様には十分な説明を行い、安心して医療を受けられるよう努めます。
安全で良質な医療を提供するため、日々研鑽します。
- 各職員が自己研鑽を積んで、より良き医療人になるべく努力します。
地域の急性期医療に貢献する病院をめざします。
- 積極的に救急の患者様を受け入れます。
地域の要望に応えられる医療を提供します。
- 介護・福祉施設と協力し、最適な医療を提供いたします。
- 退院後に在宅医療を必要とされる方には、引き続き支援を行います。
健全経営を目指します。
- 各職員がコスト意識を持ち、無駄のない医療の提供に努めます。

2.【協和中央病院院長 平成23年度目標】

当県西地域の2次医療は、東日本大震災のため、ますます悪化しております。

地域の2次医療機関において主導的立場に立たなければならない。

「このためには診療体制を質的にも、量的にも充実させなければならない。」

当院の体力強化のため7：1の看護基準の取得を検討する。

本館の老朽化に伴い、新病棟建て替えの方針を明確化する。

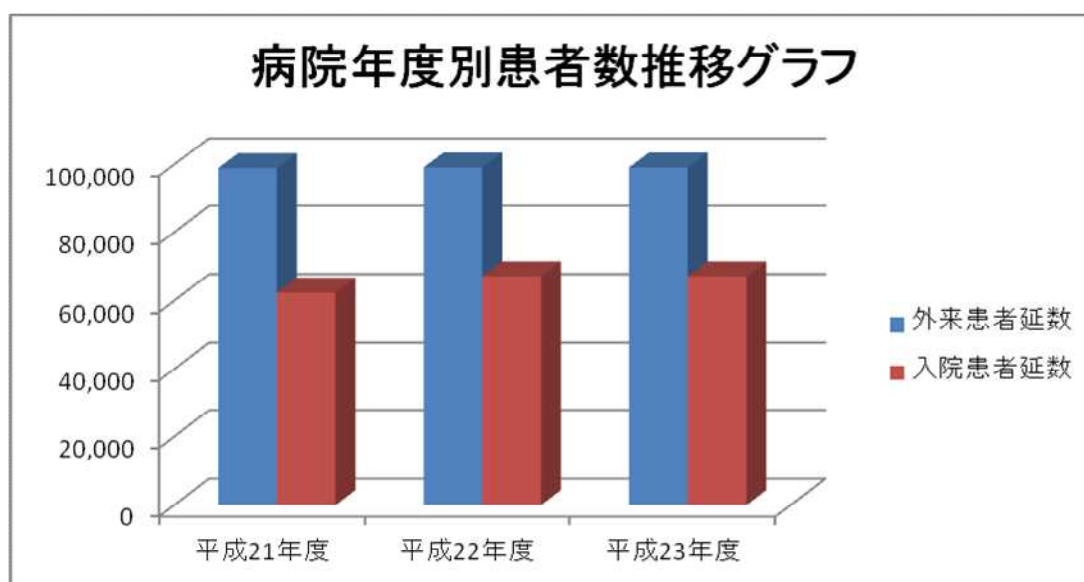
オーダリングシステムの導入効率的な運用を本年度なるべく早期に実現する。しいては電子カルテ導入を目標とする。

これらの項目を本年度の目標に掲げ、地域で信頼される病院を目指す。

(1) 協和中央病院 年度別患者数

(単位:人)

| | | 平成 21 年度 | 平成 22 年度 | 平成 23 年度 |
|----|--------|----------|----------|----------|
| 外来 | 新患者数 | 14,939 | 15,187 | 15,187 |
| | 患者延数 | 98,941 | 99,127 | 99,127 |
| | 1日平均 | 338 | 339 | 339 |
| 入院 | 入院患者延数 | 62,342 | 67,124 | 67,124 |
| | 1日平均 | 170.8 | 183.9 | 183.9 |



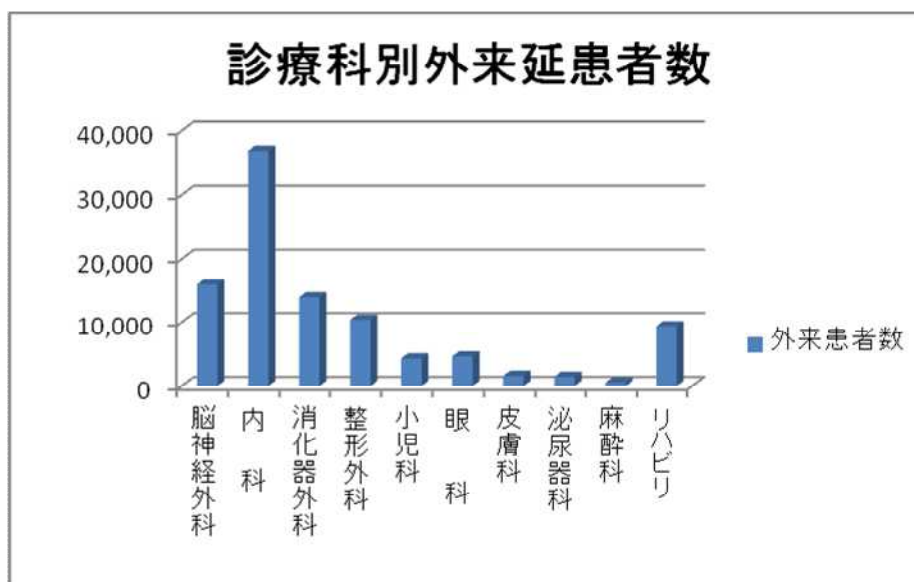
(2)平成 23 年度診療科別・月別患者数(外来患者延数)

(単位:人)

| | | 4月 | 5月 | 6月 | 7月 | 8月 | 9月 |
|----|-------|-------|-------|-------|-------|-------|-------|
| 外来 | 脳神経外科 | 1,487 | 1,356 | 1,379 | 1,351 | 1,211 | 1,345 |
| | 内科 | 3,130 | 3,093 | 3,057 | 3,273 | 3,177 | 3,026 |
| | 消化器外科 | 1,222 | 1,095 | 1,307 | 1,311 | 1,097 | 1,132 |
| | 整形外科 | 852 | 843 | 887 | 974 | 894 | 878 |
| | 小児科 | 319 | 345 | 383 | 373 | 318 | 263 |
| | 眼科 | 337 | 387 | 373 | 447 | 420 | 383 |
| | 皮膚科 | 132 | 134 | 138 | 152 | 187 | 143 |
| | 泌尿器科 | 131 | 143 | 121 | 115 | 135 | 135 |
| | 麻酔科 | 45 | 41 | 59 | 47 | 37 | 40 |
| | リハビリ | 775 | 720 | 802 | 852 | 786 | 718 |
| | 合計 | 8,430 | 8,157 | 8,506 | 8,895 | 8,262 | 8,063 |

(単位:人)

| | | 10月 | 11月 | 12月 | 1月 | 2月 | 3月 |
|----|-------|-------|-------|-------|-------|-------|-------|
| 外来 | 脳神経外科 | 1,292 | 1,368 | 1,375 | 1,244 | 1,227 | 1,367 |
| | 内科 | 3,112 | 3,023 | 2,972 | 3,146 | 2,774 | 3,101 |
| | 消化器外科 | 1,217 | 1,237 | 1,217 | 1,010 | 1,020 | 1,078 |
| | 整形外科 | 852 | 918 | 844 | 845 | 757 | 830 |
| | 小児科 | 371 | 374 | 412 | 376 | 385 | 386 |
| | 眼科 | 400 | 353 | 411 | 347 | 356 | 400 |
| | 皮膚科 | 150 | 124 | 111 | 114 | 93 | 111 |
| | 泌尿器科 | 83 | 134 | 129 | 93 | 122 | 100 |
| | 麻酔科 | 60 | 31 | 34 | 35 | 45 | 43 |
| | リハビリ | 765 | 835 | 731 | 782 | 773 | 826 |
| | 合計 | 8,302 | 8,397 | 8,236 | 7,992 | 7,552 | 8,242 |



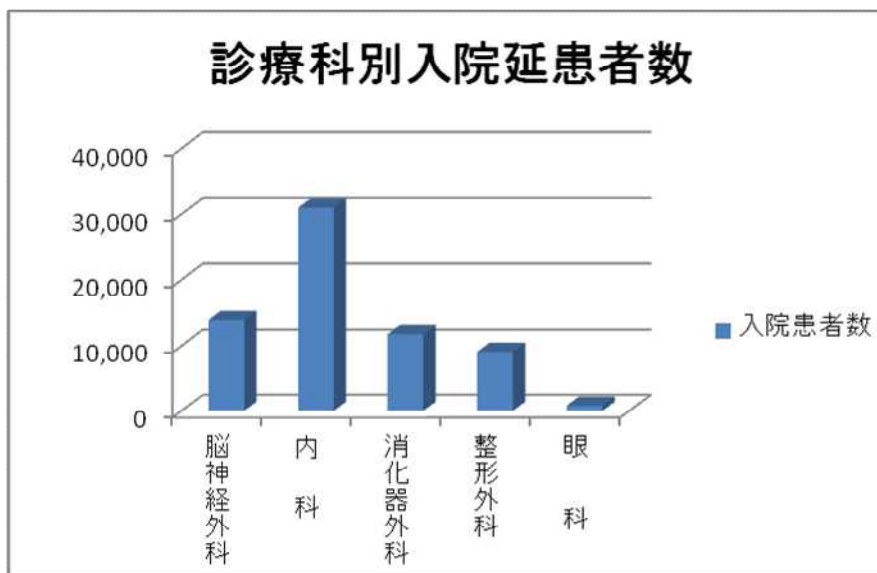
(3) 平成 23 年度診療科別・月別患者数(入院患者延数)

(単位:人)

| | | 4月 | 5月 | 6月 | 7月 | 8月 | 9月 |
|----|-------|-------|-------|-------|-------|-------|-------|
| 入院 | 脳神経外科 | 1,025 | 1,002 | 1,041 | 925 | 1,046 | 1,110 |
| | 内 科 | 2,626 | 2,571 | 2,382 | 2,509 | 2,695 | 2,664 |
| | 消化器外科 | 1,035 | 1,030 | 1,128 | 1,017 | 1,026 | 869 |
| | 整形外科 | 620 | 684 | 831 | 758 | 804 | 702 |
| | 眼 科 | 63 | 37 | 67 | 80 | 61 | 58 |
| | 合計 | 5,369 | 5,324 | 5,449 | 5,289 | 5,632 | 5,403 |

(単位:人)

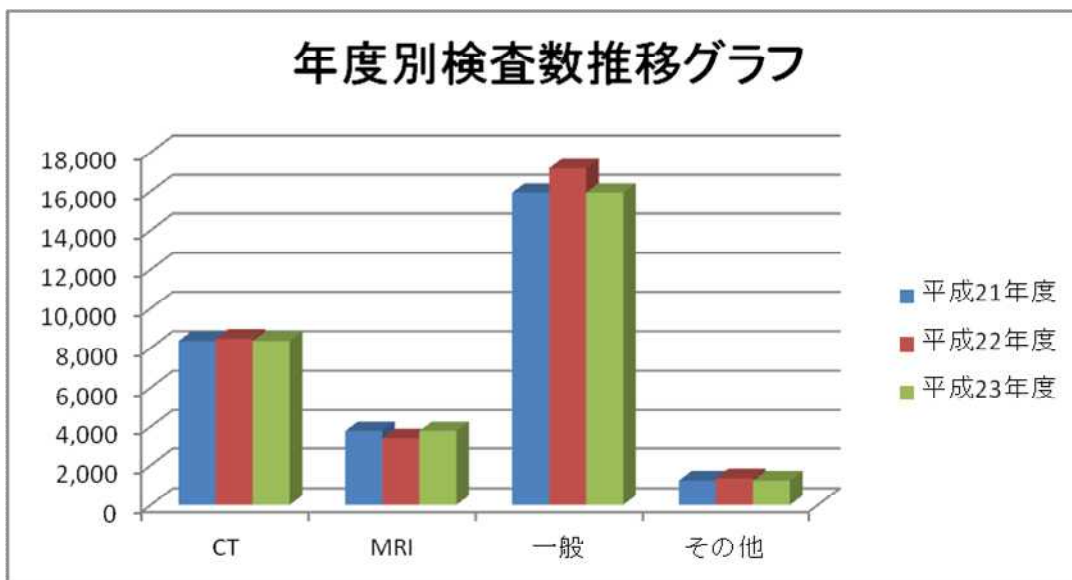
| | | 10月 | 11月 | 12月 | 1月 | 2月 | 3月 |
|----|-------|-------|-------|-------|-------|-------|-------|
| 入院 | 脳神経外科 | 1,217 | 1,282 | 1,302 | 1,269 | 1,307 | 1,332 |
| | 内 科 | 2,572 | 2,406 | 2,406 | 2,819 | 2,401 | 2,919 |
| | 消化器外科 | 1,009 | 1,022 | 959 | 868 | 880 | 885 |
| | 整形外科 | 789 | 962 | 795 | 731 | 709 | 670 |
| | 眼 科 | 61 | 77 | 71 | 63 | 89 | 76 |
| | 合計 | 5,648 | 5,749 | 5,533 | 5,750 | 5,386 | 5,882 |



(4)放射線科 年度別検査数

(単位:件)

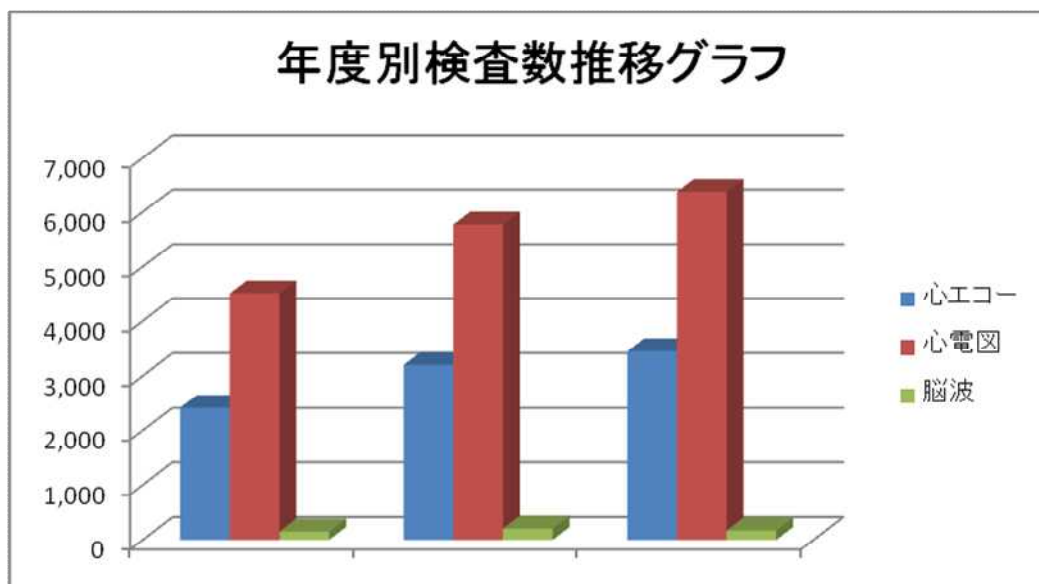
| | 平成 21 年度 | 平成 22 年度 | 平成 23 年度 |
|-------|----------|----------|----------|
| CT入院 | 1,387 | 1,522 | 1,387 |
| 外来 | 6,967 | 6,942 | 6,967 |
| 計 | 8,354 | 8,464 | 8,354 |
| MRI入院 | 512 | 487 | 512 |
| 外来 | 3,262 | 2,917 | 3,262 |
| 計 | 3,774 | 3,404 | 3,774 |
| 一般入院 | 5,537 | 5,758 | 5,537 |
| 外来 | 10,394 | 11,418 | 10,394 |
| 計 | 15,931 | 17,176 | 15,931 |
| その他 | 1,238 | 1,359 | 1,238 |
| 合計 | 29,297 | 30,402 | 29,297 |



(5)検査科 年度別検査数

(単位:件)

| | 平成 21 年度 | 平成 22 年度 | 平成 23 年度 |
|--------|----------|----------|----------|
| 心エコー入院 | 721 | 1,569 | 1,710 |
| 外来 | 1,696 | 1,628 | 1,737 |
| 計 | 2,417 | 3,197 | 3,447 |
| 心電図入院 | 2,127 | 3,074 | 3,399 |
| 外来 | 2,377 | 2,695 | 2,974 |
| 計 | 4,504 | 5,769 | 6,373 |
| 脳波入院 | 33 | 104 | 84 |
| 外来 | 117 | 101 | 86 |
| 計 | 150 | 205 | 170 |
| 合計 | 7,071 | 9,171 | 9,990 |

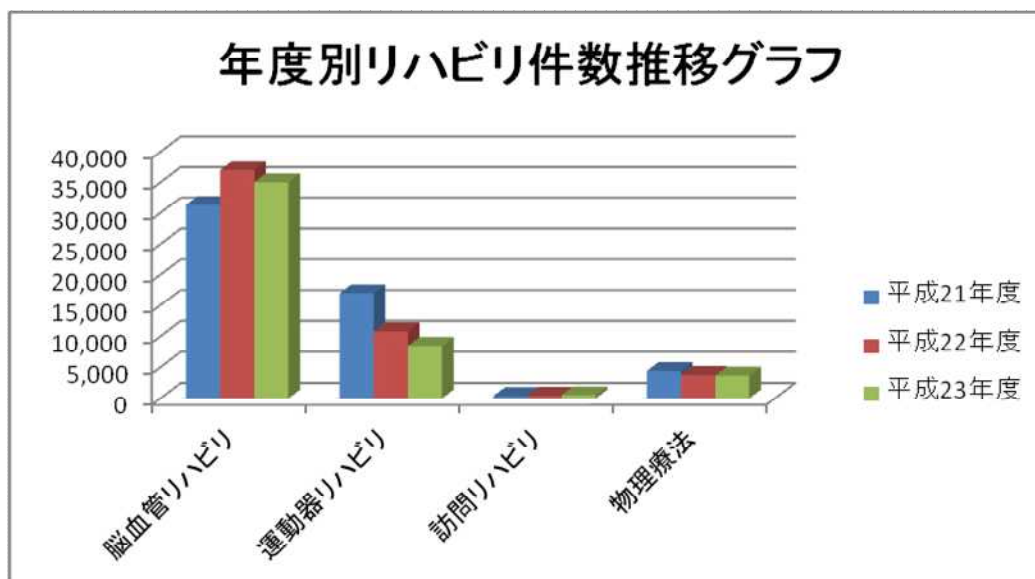


(6)リハビリ科 年度別リハビリ件数

(単位:件数)

| | | 平成 21 年度 | 平成 22 年度 | 平成 23 年度 |
|----|------------|----------|----------|----------|
| 入院 | 脳血管リハビリ | 22,026 | 26,136 | 22,964 |
| | 運動器リハビリ | 10,150 | 7,008 | 3,741 |
| | 早期リハ加算 | 0 | 0 | 9,470 |
| | 退院時指導 | 83 | 84 | 55 |
| | 退院前指導 | 55 | 48 | 32 |
| | リハビリ総合計画評価 | 79 | 252 | 372 |
| | 物理療法 | 70 | 0 | 27 |
| | 摂食機能療法 | 0 | 0 | 99 |

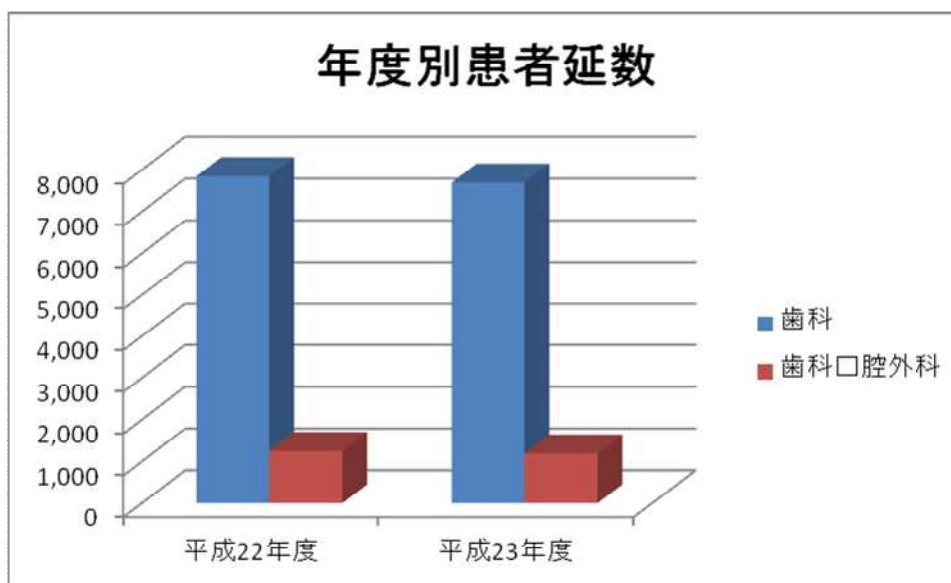
| | | | | |
|----|------------|-------|--------|--------|
| 外来 | 脳血管リハビリ | 9,302 | 10,872 | 12,056 |
| | 運動器リハビリ | 6,831 | 3,792 | 4,719 |
| | 訪問リハビリ | 382 | 444 | 527 |
| | リハビリ総合計画評価 | 0 | 0 | 350 |
| | 物理療法 | 4,322 | 3,756 | 3,610 |



(7) 歯科 年度別患者延数

(単位:人)

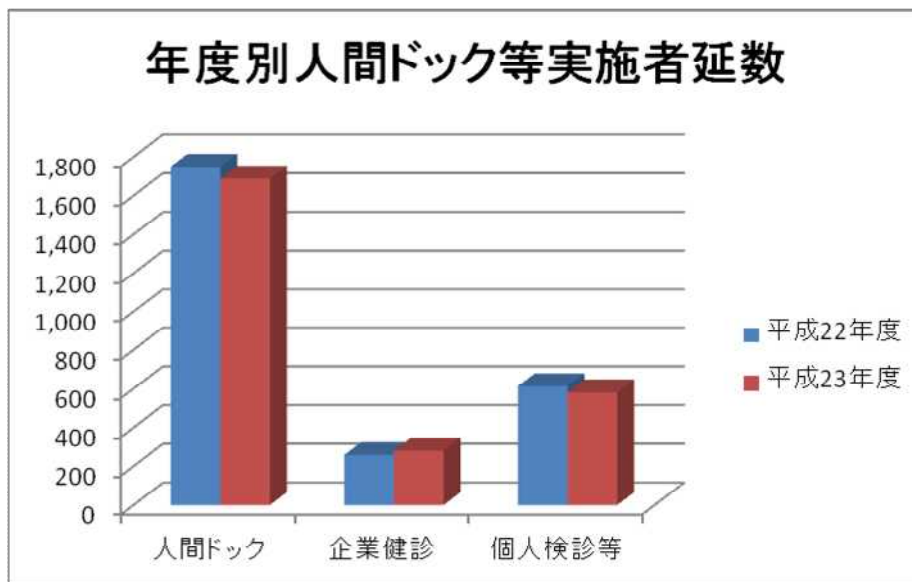
| | 平成 22 年度 | 平成 23 年度 |
|--------|----------|----------|
| 歯科 | 7,851 | 7,695 |
| 歯科口腔外科 | 1,260 | 1,195 |



(8) 健康医学管理課 年度別人間ドック等実施者延数

(単位:人)

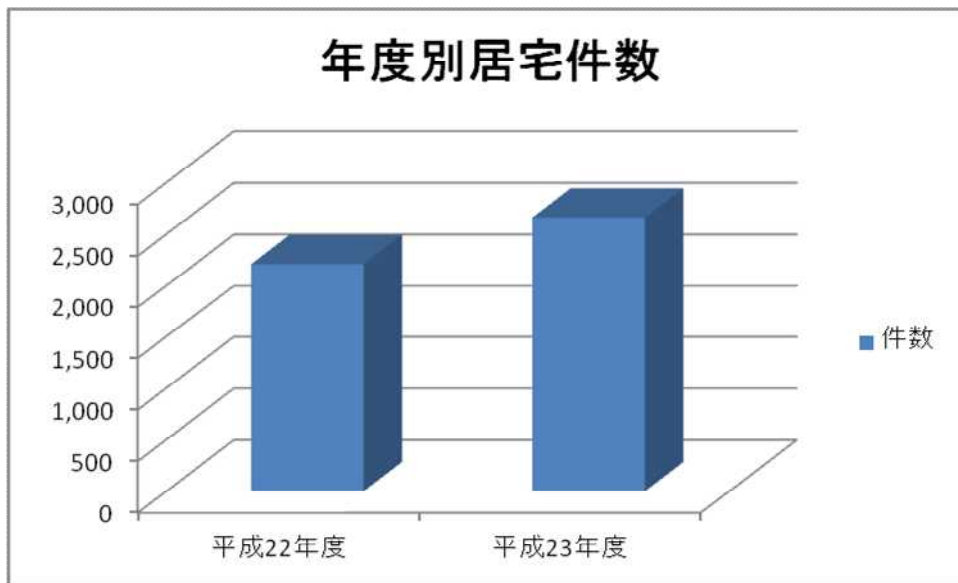
| | 平成 22 年度 | 平成 23 年度 |
|-------|----------|----------|
| 人間ドック | 1,750 | 1,688 |
| 企業健診 | 258 | 280 |
| 個人検診等 | 614 | 581 |



(9) 居宅支援事業 年度別居宅件数

(単位: 件)

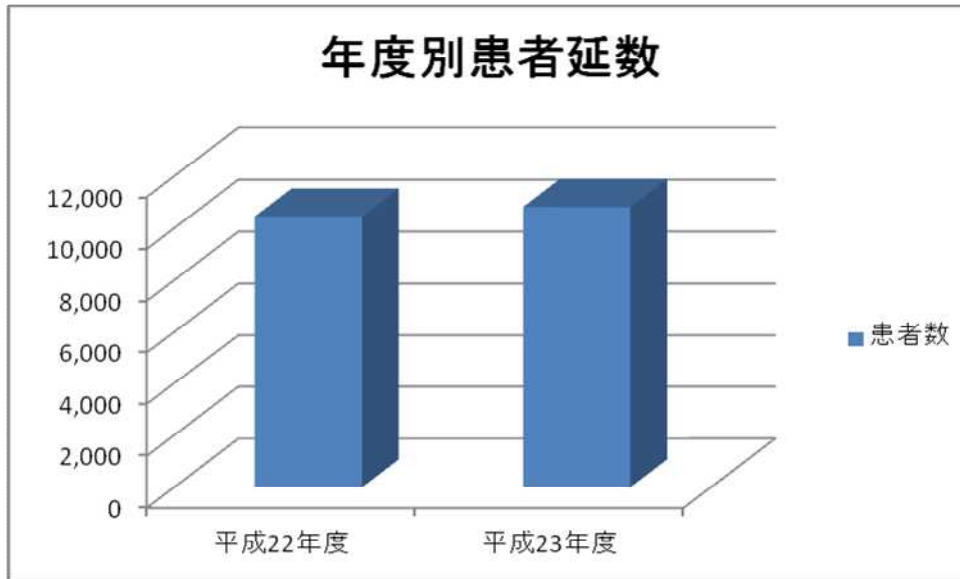
| | 平成 22 年度 | 平成 23 年度 |
|----|----------|----------|
| 件数 | 2,208 | 2,661 |



(10)通所リハビリ 年度別患者延数

(単位:人)

| | 平成 22 年度 | 平成 23 年度 |
|-----|----------|----------|
| 患者数 | 10,454 | 10,818 |



(11)平成23年度 初診紹介患者分類

| 大 分 類 | ICDコード | 合計 | 前年数 | 前年比 |
|----------------------------------|---------|------|------|-----|
| 感染症及び寄生虫症 | A00～B99 | 38 | 29 | 9 |
| 新生物 | C00～D48 | 164 | 132 | 32 |
| 血液および造血器の疾患ならびに免疫機構の障害 | D50～D89 | 26 | 19 | 7 |
| 内分泌、栄養および代謝障害 | E00～E99 | 48 | 54 | 6 |
| 精神および行動の障害 | F00～F99 | 18 | 36 | 18 |
| 神経系の疾患 | G00～G99 | 105 | 112 | 7 |
| 眼および附属器の疾患 | H00～H59 | 36 | 24 | 12 |
| 耳および乳腺突起の疾患 | H60～H95 | 10 | 9 | 1 |
| 循環器系の疾患 | I00～I99 | 299 | 283 | 16 |
| 呼吸器系の疾患 | J00～J99 | 167 | 107 | 60 |
| 消化器系の疾患 | K00～K93 | 359 | 224 | 135 |
| 皮膚および皮下組織の疾患 | L00～L99 | 26 | 24 | 2 |
| 筋骨格系および結合組織の疾患 | M00～M99 | 412 | 374 | 38 |
| 尿路性器系の疾患 | N00～N99 | 46 | 35 | 11 |
| 妊娠、分娩および産じょく<褥> | O00～O99 | 0 | 0 | 0 |
| 周産期に発生した病態 | P00～P96 | 0 | 1 | 1 |
| 先天奇形、変形および染色体異常 | Q00～Q99 | 0 | 1 | 1 |
| 症状、徴候および異常臨床所見・異常検査所見で他に分類されないもの | R00～R99 | 352 | 330 | 22 |
| 損傷、中毒およびその他の外因の影響 | S00～T98 | 60 | 73 | 13 |
| 傷病および死亡の外因 | V01～Y98 | 0 | 0 | 0 |
| 健康状態に影響をおよぼす要因および保健サービスの利用 | Z00～Z99 | 65 | 42 | 23 |
| 合 計 | | 2231 | 1909 | 322 |

(12)年度別 救急時間外患者数

| | | 平成 22 年度 | | | 平成 23 年度 | | |
|-------------|----|----------|-----|-----|----------|-----|-----|
| | | 合計 | 前年比 | 月平均 | 合計 | 前年比 | 月平均 |
| 救急車搬入患者数 | | 1540 | 152 | 128 | 1808 | 268 | 151 |
| 時間内 (内訳) | 入院 | 352 | 46 | 29 | 405 | 53 | 34 |
| | 外来 | 284 | 30 | 24 | 335 | 51 | 28 |
| | 計 | 636 | 16 | 53 | 740 | 104 | 62 |
| 時間外 (内訳) | 入院 | 326 | 12 | 27 | 346 | 20 | 29 |
| | 外来 | 578 | 156 | 48 | 722 | 144 | 60 |
| | 計 | 904 | 168 | 75 | 1068 | 164 | 89 |
| その他時間外患者数 | | 2911 | 387 | 243 | 3383 | 472 | 282 |
| (内訳) | 入院 | 308 | 8 | 26 | 311 | 3 | 26 |
| | 外来 | 2603 | 379 | 217 | 3072 | 469 | 256 |
| 合計(+) | | 4451 | 539 | 371 | 5191 | 740 | 433 |

(13) H23年度 初診紹介元件数

| | | 大学病院 | | 病院 | | 診療所 | | 老健・その他 | | 合計 | 救急車搬入患者数 | 初診患者数 | 紹介率 |
|--------|----|------|-------|------|-------|-------|-------|--------|------|--------|----------|----------|--------|
| | | 入院 | 外来 | 入院 | 外来 | 入院 | 外来 | 入院 | 外来 | | | | |
| 平成23年度 | 小計 | 46 | 132 | 92 | 241 | 383 | 1226 | 49 | 62 | 2231 | 1,808.0 | 16,391.0 | - |
| | 平均 | 3.83 | 11 | 7.67 | 20.08 | 31.92 | 102.2 | 4.08 | 5.17 | 185.92 | 150.67 | 1,365.92 | 24.85% |
| 平成22年度 | 小計 | 37 | 122 | 70 | 213 | 288 | 1063 | 37 | 78 | 1908 | 1,540.0 | 15,203.0 | - |
| | 平均 | 3.08 | 10.17 | 5.83 | 17.75 | 24 | 88.58 | 3.08 | 6.5 | 159 | 128.33 | 1,266.92 | 22.75% |
| 平成21年度 | 小計 | 32 | 142 | 106 | 202 | 393 | 1030 | 45 | 89 | 2039 | 1,388.0 | 14,939.0 | - |
| | 平均 | 2.67 | 11.83 | 8.83 | 16.83 | 32.75 | 85.83 | 3.75 | 7.42 | 169.92 | 115.67 | 1,244.92 | 23.08% |

(14) 年度別褥瘡発生件数

(単位:件数)

| | 平成21年度 | 平成22年度 | 平成23年度 |
|--------|--------|--------|--------|
| 褥瘡発生件数 | 30 | 63 | 49 |

